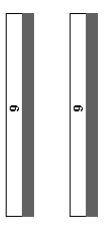
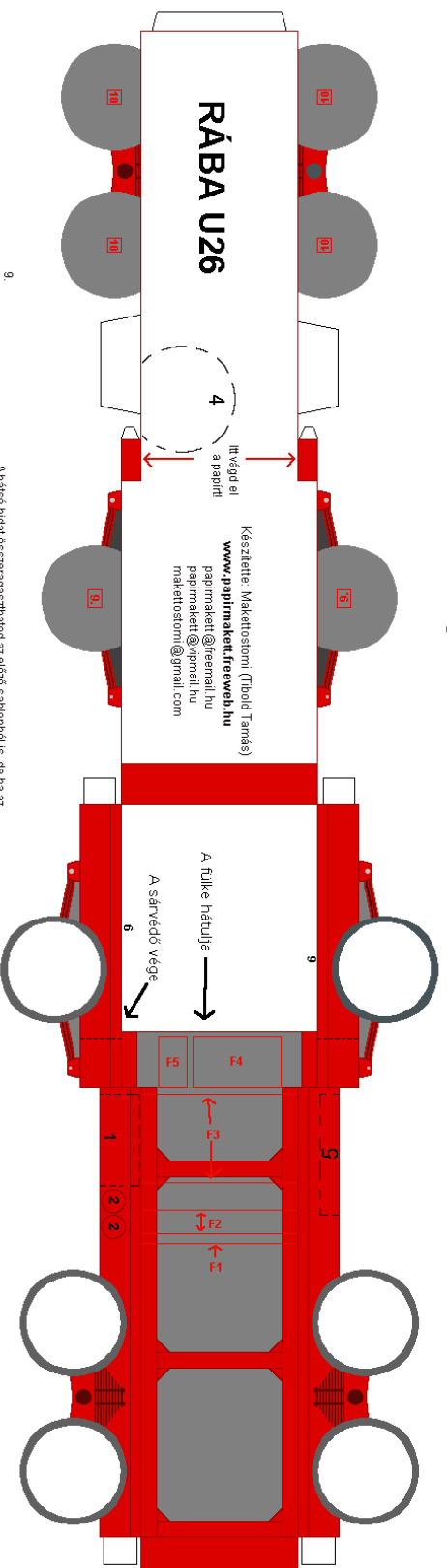
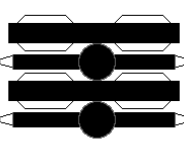
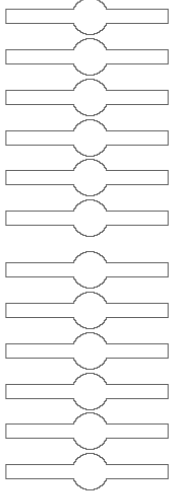
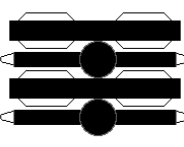
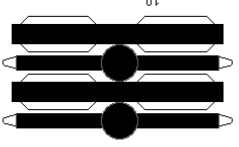


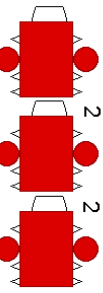
Olvasd el a ragasztási tanácsokat is!



Az előshidat ragaszd az első kerekek belső felén lévő piros leglátapra!



9
A hátsó hidat összeragaszthatod az előző sablonból is, de ha az nem kéznélünk, akkor ezekkel 6-6-ot összeragasztasz egymással a két végükre meg fátagasztod a fekete részeket, és ugyanazt az eredményt kapod!



A hátsó hidatból 21 a végét a megfelelően ragaszd fel, egyet mindig a választó pontszámokon a 2 tartály felé fordítva!

