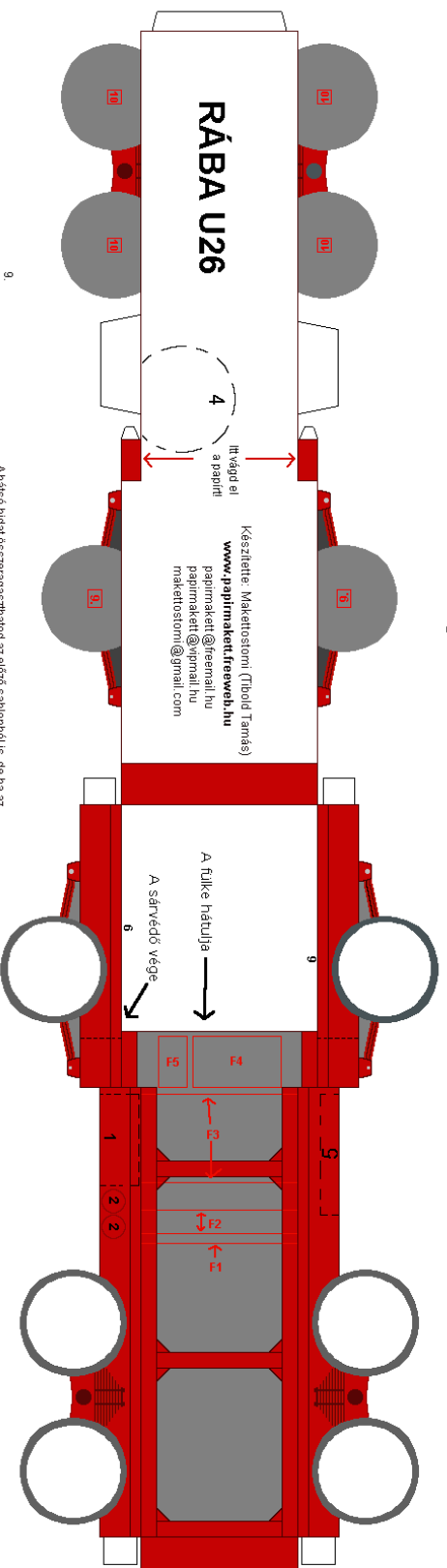
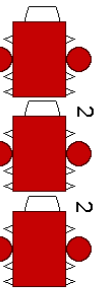
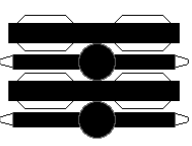
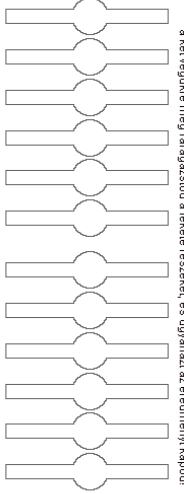
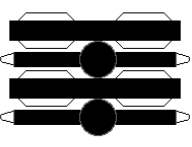
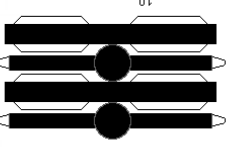
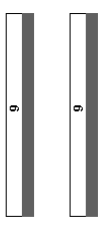


Olvasd el a ragasztási tanácsokat is!



9
A hátsó hídakat összeragaszd az előző sablonból is, de ha az nem készültünk, akkor ezekből 6-ot összeragaszd egymással a két végükre meg faragasd a kerek részeket, és ugyanazt az eredményt kapod!

10
Az előhídat ragasd az első kerek belső felén lévő piros teglalapra!



A fülke hátuljától 21 a vastag merőlegesen ragaszd fel, egyet pedig a vastag párhuzamosan a 2 tartály felébred!

