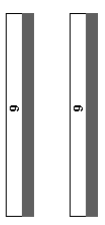
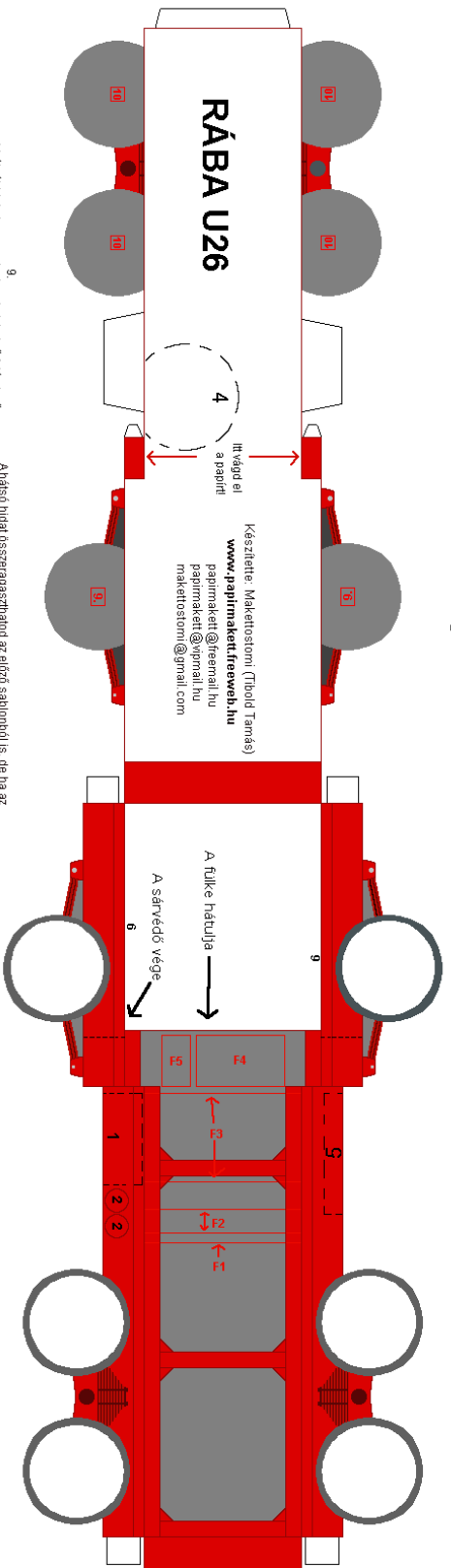
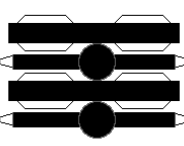
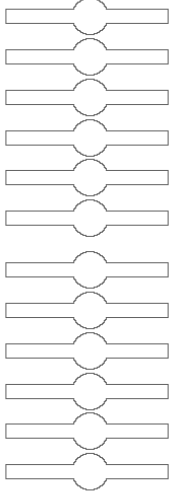
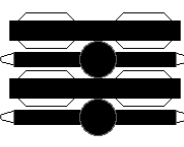
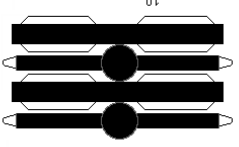




Olvasd el a ragasztási tanácsokat is!

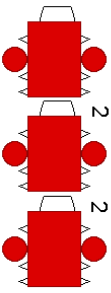


Az előshidat ragaszd az első kerek  
belső felén lévő piros leglátápra!



9  
A hátsó hidat összeragaszthatod az előző sablonból is, de ha az  
nemheznekünk, akkor ezeket 6-6-ot összeragasztasz egymással,  
piros kerettel

A hátsó hidat összeragaszthatod az előző sablonból is, de ha az  
nemheznekünk, akkor ezeket 6-6-ot összeragasztasz egymással,  
a két végükre meg fátagasztod a fekete részeket, és ugyanazt az eredményt kapod!



A fátagasztásból 21 a vast a megfelelően ragaszd fel,  
egyfelé pedig a vastat pontosan a 2 társítly felé fordít!

