



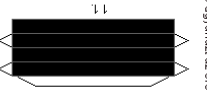
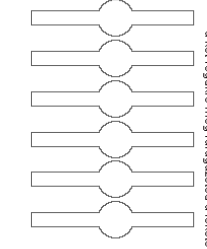
9
 A hátsó hídakat ragaszd a kerekek belső felén lévő
 pirok kerületi



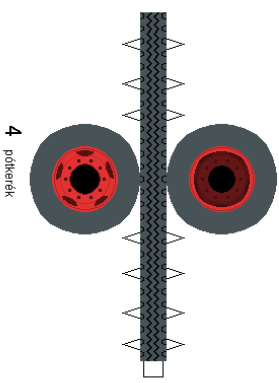
10
 Az első felén lévő pirok téglalapra



A hátsó hídakat összeragaszthatod az előző sablonból is, de ha az
 négyzetek tünik, akkor ezeebből 6-6-ot összeragasztasz egymással,
 a két végükre meg ragasztod a fekete részeket, és ugyanazt az eredményt kapod!



11



4 pótkerekek

Olvasd el a ragasztási tanácsokat is!

