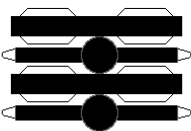
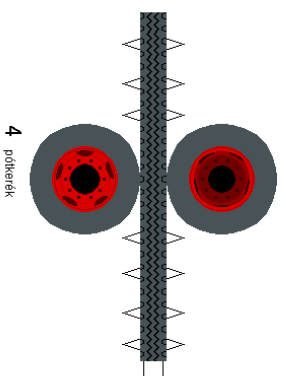
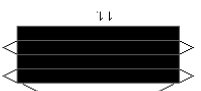
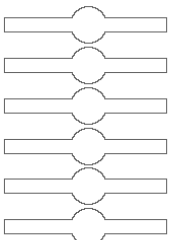


9
A hátsó hídakat ragaszd a kerekek belső felén lévő
píros keretre!

10
Az első hídakat ragaszd az első kerekek
belső felén lévő píros téglalapra!



A hátsó hídakat összeragaszthatod az előző sablonból is, de ha az
nem működik tükör, akkor ez alólól 6-6-ot összeragasztasz egymással,
a két végükre meg ragasztod a fekete részeket, és ugyanazt az eredményt kapod!



4
pótkerekek

Olvasd el a ragasztási tanácsokat is!

