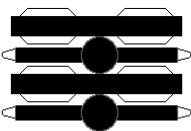
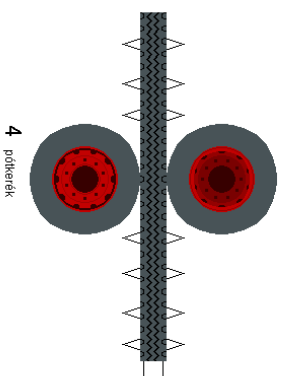
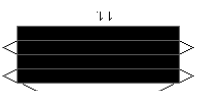
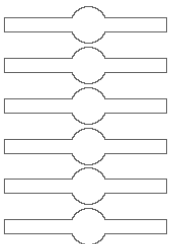


9  
A középső híddal ragaszd a kerekek belső felén lévő  
piros keréket!

10  
Az első híddal ragaszd az első kerekek  
belső felén lévő piros téglalapra!

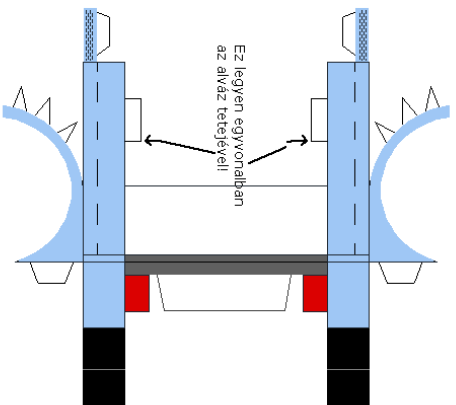
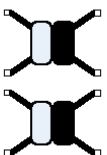
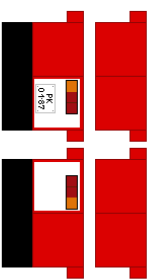
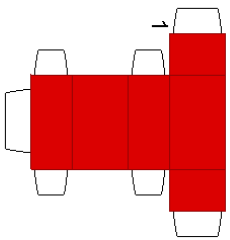
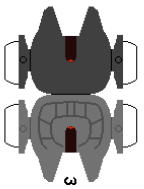
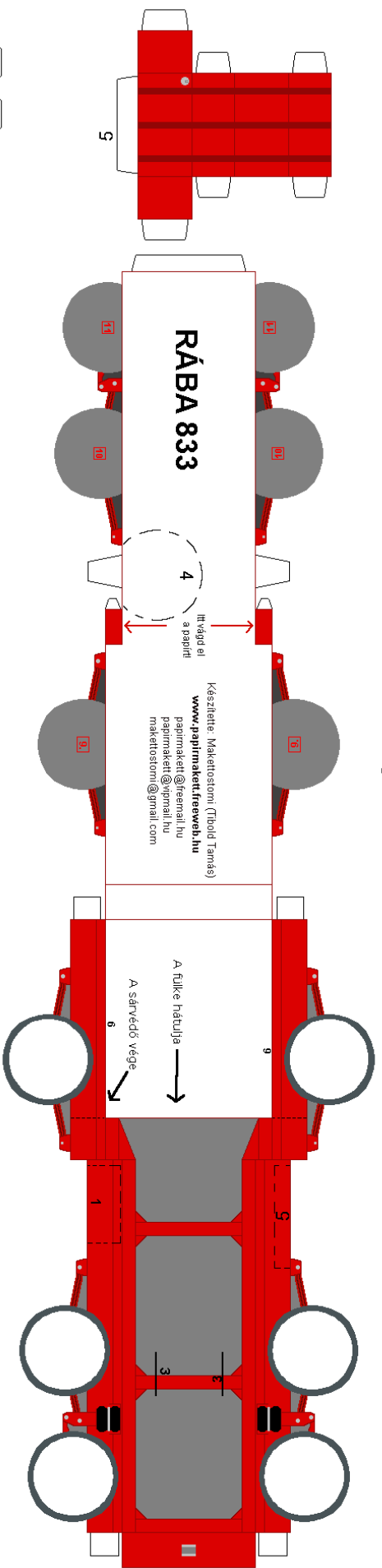


A híddal összeragaszthatod az előző sablonból is, de ha az  
nehézség miatt, akkor ez alól 6-6-ot összeragasztasz egymással,  
a két végükre meg ragasztod a fekete részeket, és ugyanazt az eredményt kapod!



4  
piókkerekek

Olvasd el a ragasztási tanácsokat is!



VOLÁN TEL: 12-7702  
SZOMBATHELY

A fénklámpát ragasszd a fülke tetőjére!

