
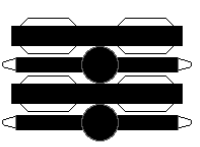


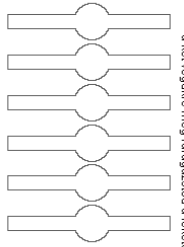
4 pótkerék



Az első felén levő pros teglalapra

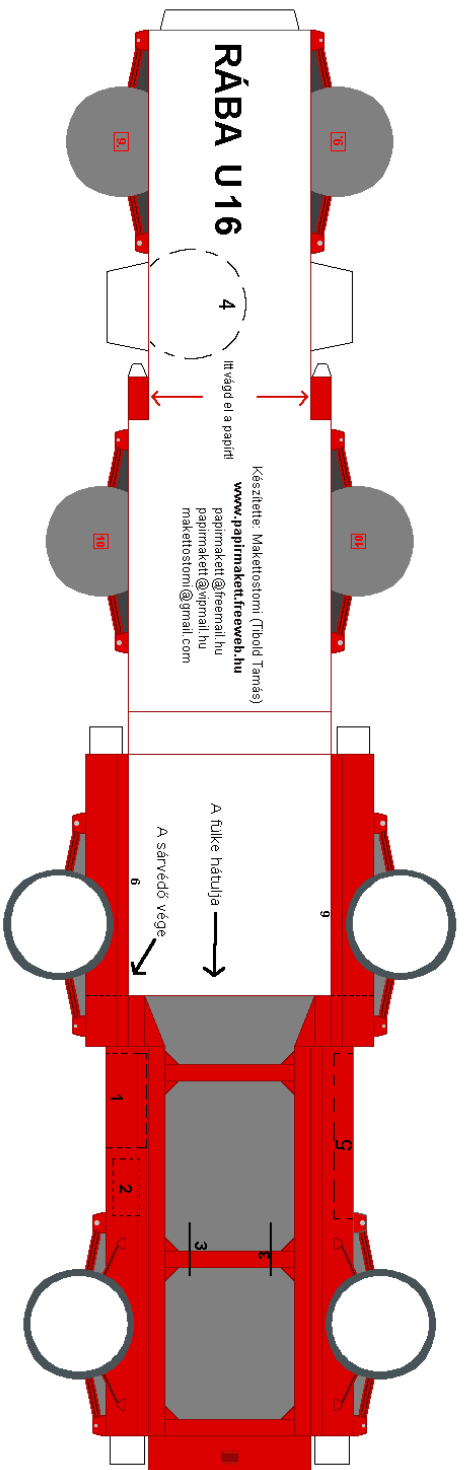


A hátsó felét ragaszd a kerékek első felén levő pros kerékre!



A hátsó hídát összeragaszthatod az előző sablonból is, de ha az nem érneked tünik, akkor ezekkel 6-6-ot összeragasztasz egymással a két végükre meg ragasztod a felüle részekkel, és ugyanazt az eredményt kapsz!

Olvasd el a ragasztási tanácsokat is!



Készítette: Makettosíró (Tibold Tamás)

www.pajimmakettirevel.hu
pajimmakett@freemall.hu
pajimmakett@vymail.hu
makettosiro@gmail.com

RÁBA U16

Itt fogd el a papírt!

A fülke hátulja →
A sárvédő vége →

