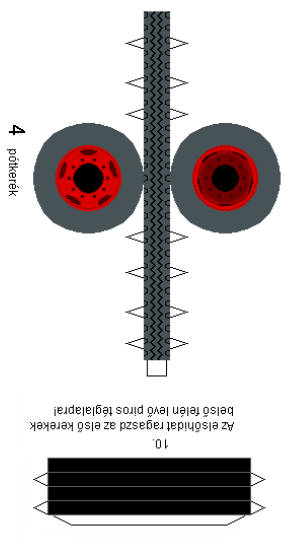
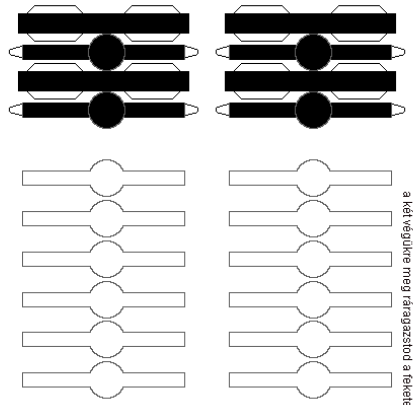


9
 A hátsó részeket ragaszd a kerekek belsejébe lévő piros keretek

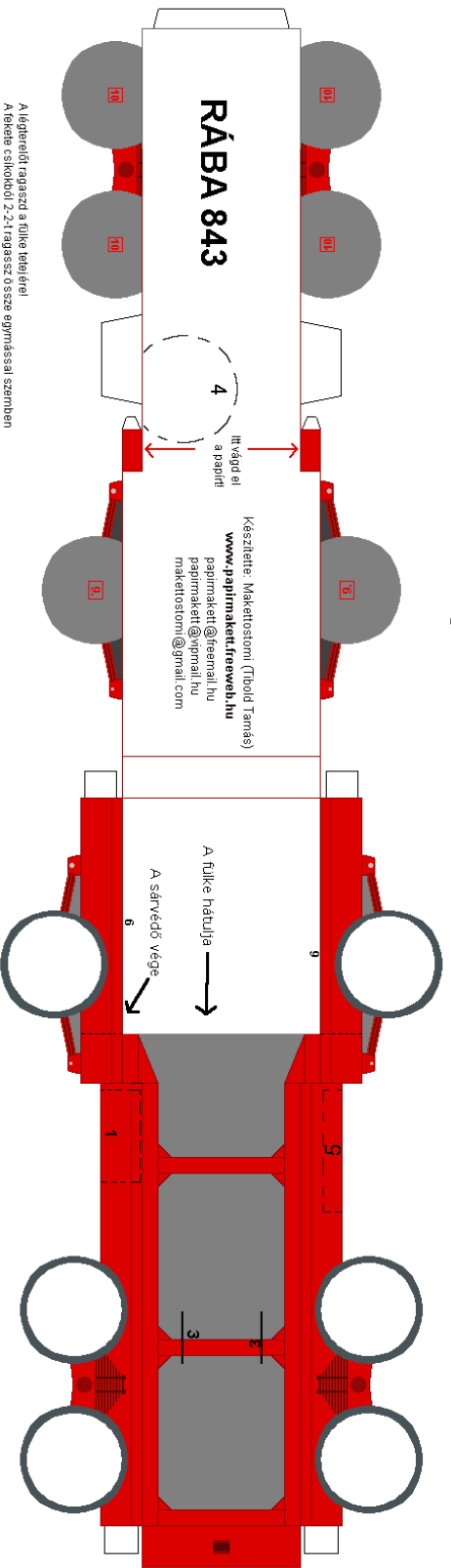
Az első részek összeragasztásához az előző sablonból is, de ha az nem érkezik, mindig alkalmas helyen a fenti készletben található azonos méretű a két végére megfogasztorozó a felele részre, és ügyelj az eredményt kapod!



10.
 Az első részeket ragaszd az első kerékek belsejébe lévő piros téglalapra!



Olvasd el a ragasztási tanácsokat is!



A fülkét ragasd a fülke tetőjébe!
A kerek csuklókat 2-2-1 ragassz össze egymással szemben és szál tanácsot ki fordít!

