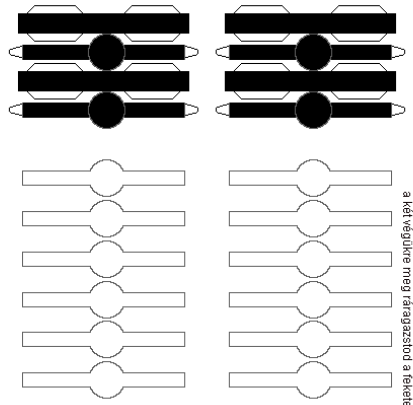
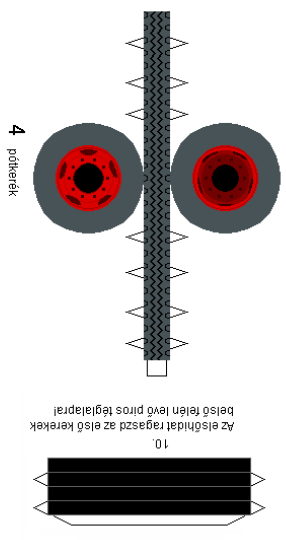
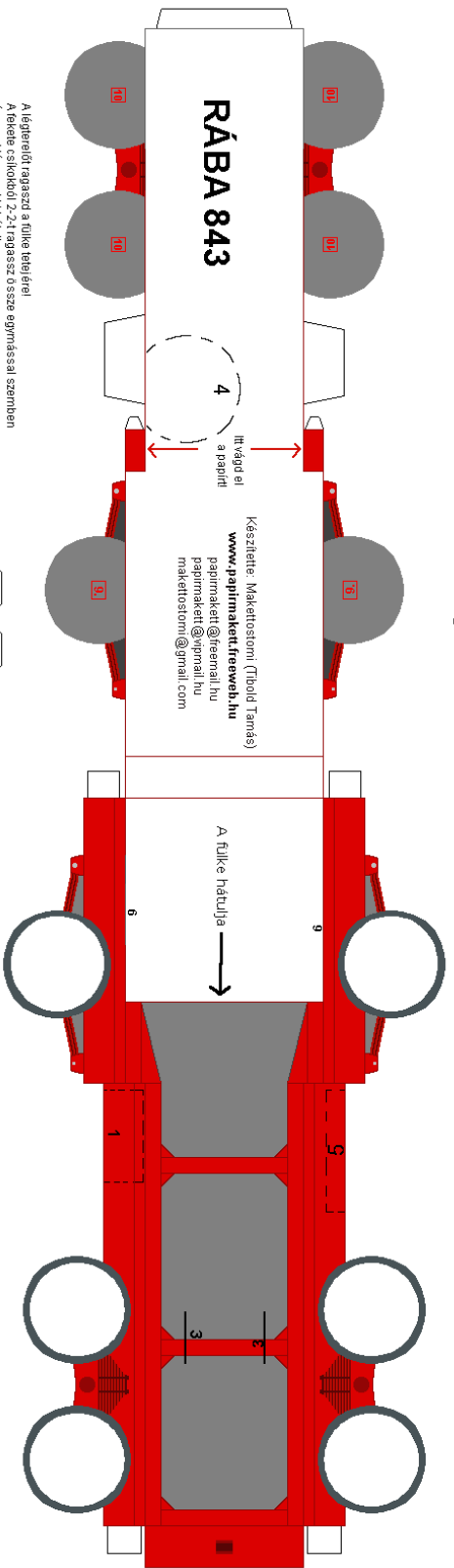


9
 A hátsó részeket ragaszd a kerekek belsejébe lévő piros kerettel

A hátsó részek összeragaszthatók az előző részből is, de ha az nem sikerül, mindig akkor használj új felét készítségbeadás után. Mivel a két végére meg kell ragasztani a felüle részét, és ugyanazt az eredményt kapod!



Olvasd el a ragasztási tanácsokat is!



A légtelét ragasd a fülke tetejére!
A kerek csuklókat 2-2-vel ragassz üssze egymással szemben és azal támaszd ki írádd!

