


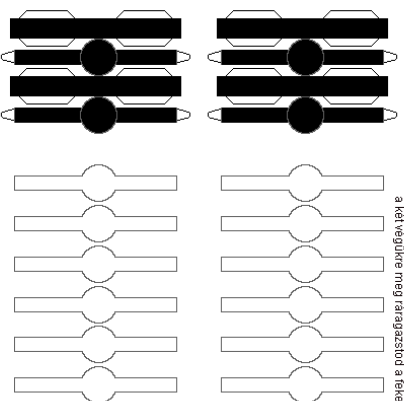
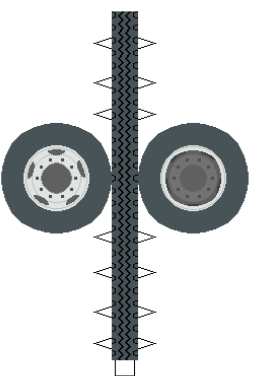
9
A hátsó részeket ragaszd a kerekek belsejébe lévő piros kerettel.

A hátsó részek összeragasztásához az előző sablonból is, de ha az nem sikerült, újat készítsd el a fent leírtak alapján. Az egymással a két végére megfogaszd a felele részeket, és ügyvess az eredményt kapod!

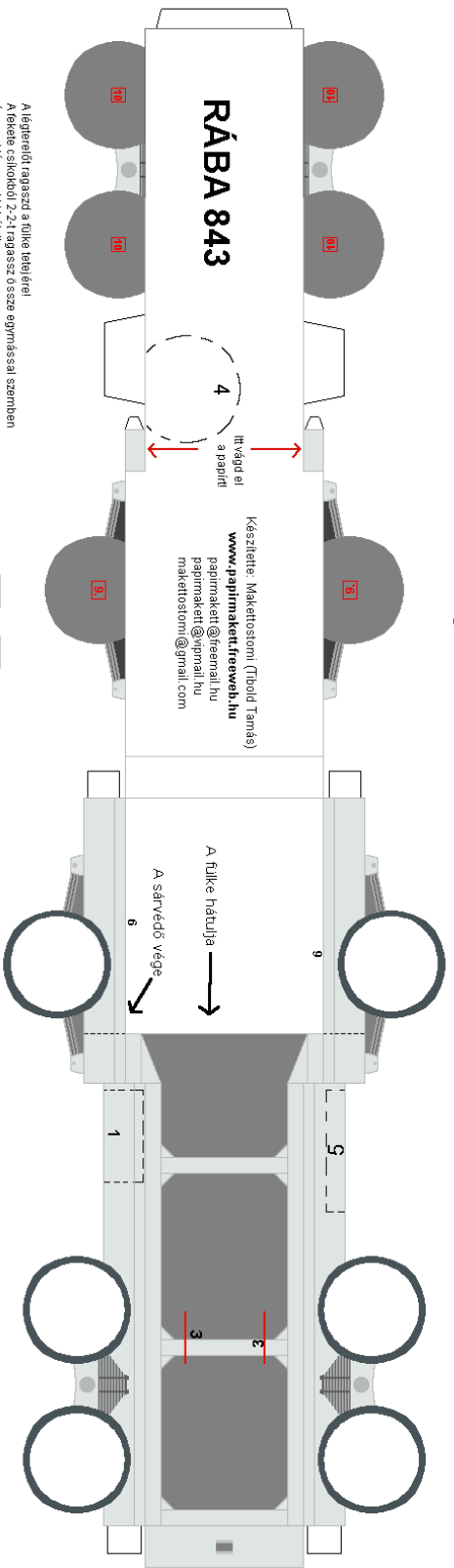


10.
Az előszínt ragaszd az első kerekek belsejébe lévő piros téglalapra!

4
pótkerekek



Olvasd el a ragasztási tanácsokat is!



A légherdőt ragaszd a fülke tetejére!
A levele csúskoljon 2-2-1 ragasztószal egyrésszel szemben
és szal tanszoci ki! (rúd)

