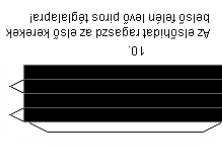
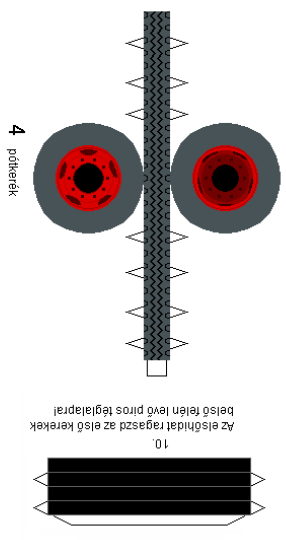
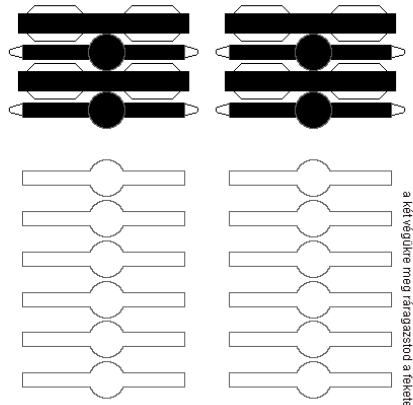


9
 A hátsó felét ragaszd a kerekek belsejébe lévő piros kerettel

Az első felét kiegészíthatod az előző sablonból is, de ha az nem érdekel, inkább akkor készítsd el a felét készítségéből az egymással a két végére megfigyelve a felüle részét, és ügyvess az eredményt kapod!



10.
 Az első felét ragaszd az első kerekek belsejébe lévő piros téglalapra!



Olvasd el a ragasztási tanácsokat is!

