



A hirtelenkötési tartókat
ragasztásnál oldalra,
a munkahenger mellé!

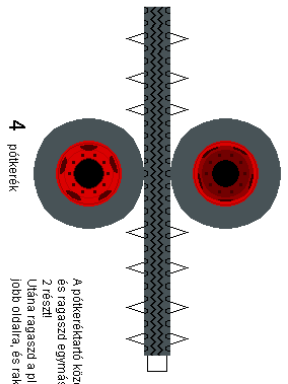


A munkahenger formáid
henger alakúvá!
M1
Ragaszd a tetőre az M1
alaprészt, és ragaszd a a plató
eljére, középre!

munkahenger

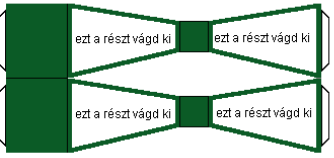


A segéltárcsákat ragaszd az alacson megjelenít helyre!

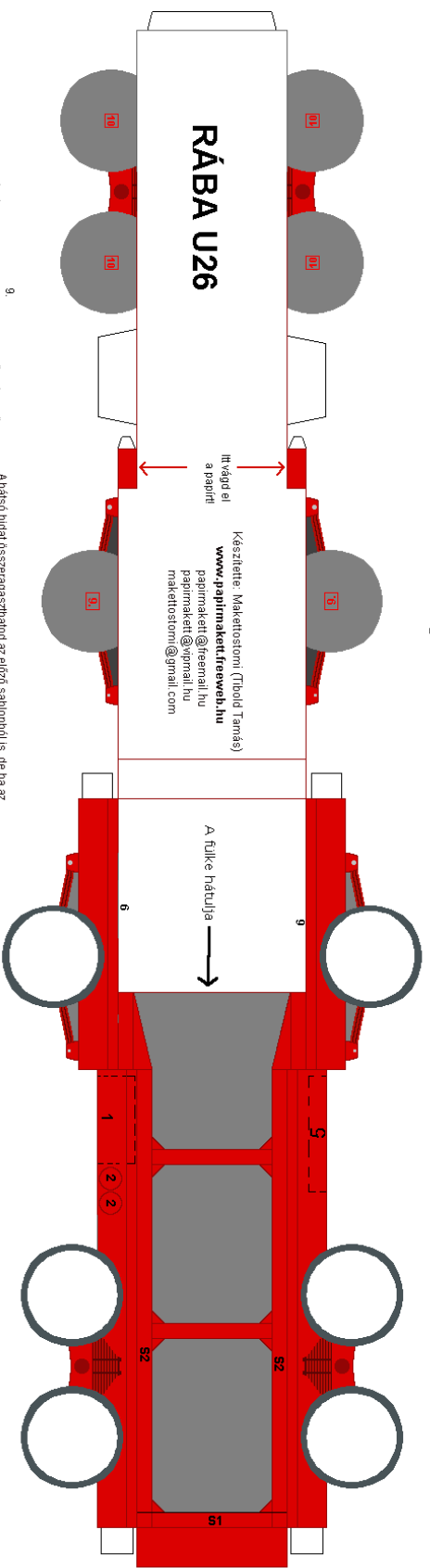


4 pótkerekek

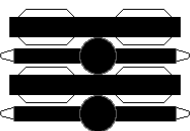
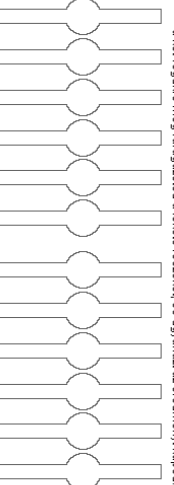
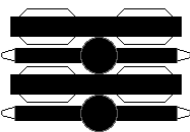

A pótkerektartó közepét vágd ki
és ragaszd egymással össze a
2 részt!
Utána ragaszd a plató homlokfalára,
jobb oldalra, és rakd bele a pótkerekeket!



Olvasd el a ragasztási tanácsokat is!



9
A hátsó hídakat összeragaszd a kerékek belsejé felén levő nyelvezetnek tűnik, akkor ezeketől 6-ot összeragaszd egyarással a két végükre meg fátagaszd a fekete részeket, és ugyanazt az eredményt kapod!



2, 2
A legelső hídokból 2-t a vízre merőlegesen ragaszt fel, egyet pedig a vízre párhuzamosan a 2. társától kifelé!

