


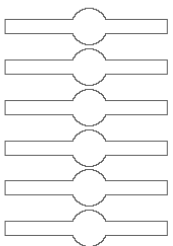
Az érveket a kész kerek
elő, és mögé ragaszt!



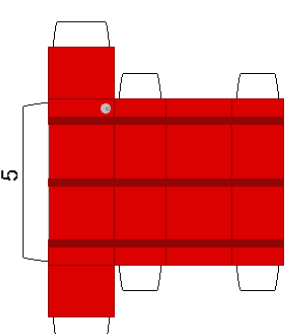
9. A hátsóhúkat ragaszd a kerekek belsejébe lévő piros keretrel



10. Az előhúkat ragaszd az első kerekek belsejébe lévő piros léglámpára



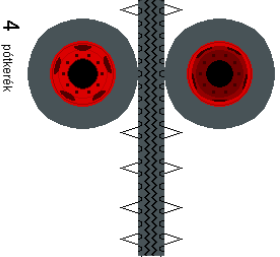
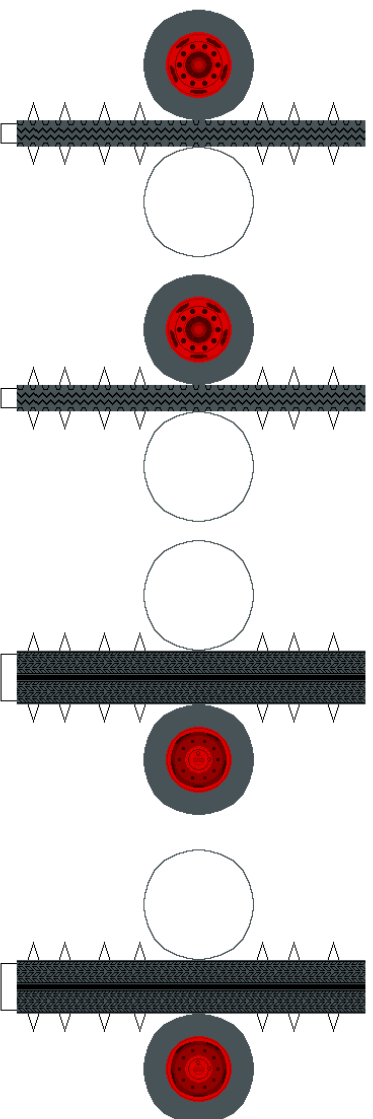
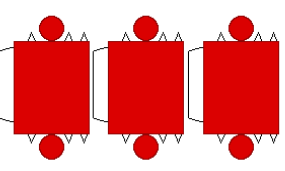
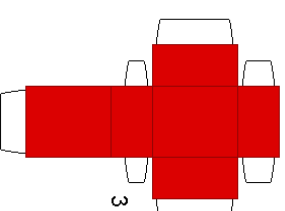
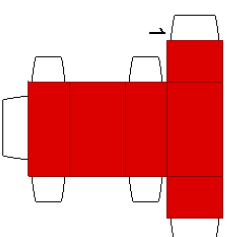
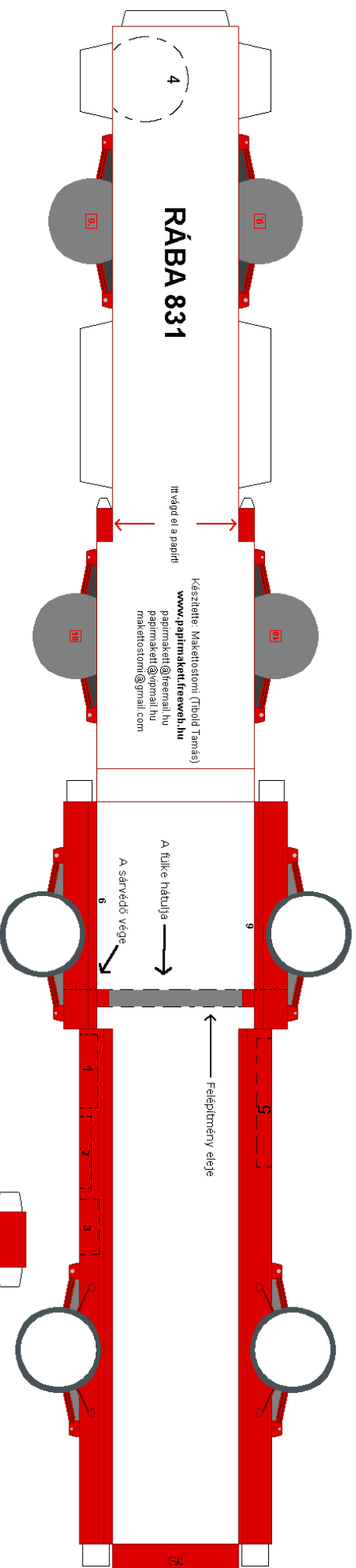
A hátsó hűtőt lecsiszoragaszthatsz az előző sablonból is, de ha az nem sikerül, készítsd el a következő sablon alapján. A hűtőt a hűtőmotorral együtt ragaszd meg a ragasztóval a felületrészre, és ügyelj az érintkezési pontra!



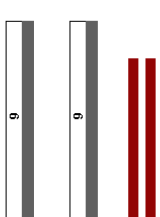
Ezektől a felépítésvégéig ragaszd!



Avonőrlőket a kijelölt helyre ragaszd!



Itten alakban ragaszd össze a felépítési táblákat. Ezekkel kezd össze őket, és ragaszd a 2-es helyre!



4 pótkerekek