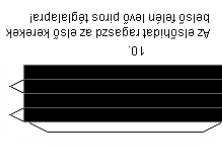
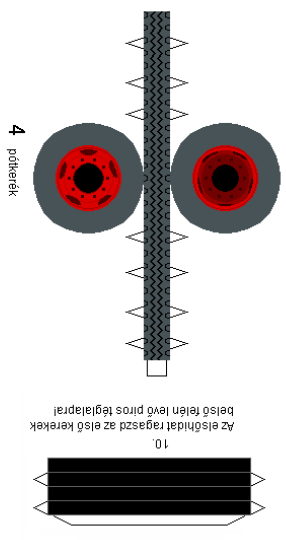
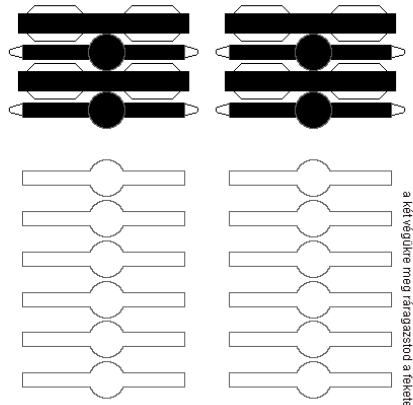


9
 A hátsó felületet ragaszd a kerekek belső felére lévő piros kerettel

Az első felület összeragasztható az előző sablonból is, de ha az nem sikerült, mindig akkor használj új sablont! A felület összeragasztásához egymással a két végére mindig ragaszd a felületrészt, és ügyelj az eredményt kapod!



10.
 Az első felület ragaszd az első kerekek belső felére lévő piros téglalapra!



Olvasd el a ragasztási tanácsokat is!

