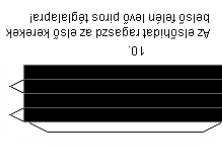
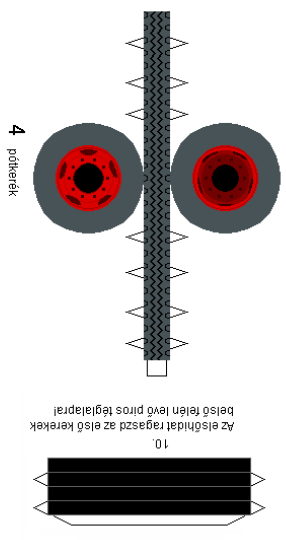
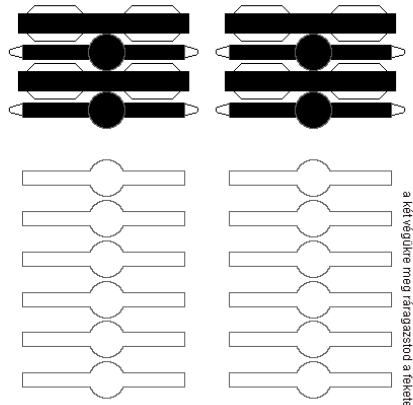


9  
 A hátsó felét ragaszd a kerekek belsejébe lévő piros kerettel

Az első felét kiegészíthatod az előző sablonból is, de ha az nem érdekel, inkább akkor készítsd el a fent leírtak alapján az egymással a két végére megíragszod a felüle részét, és újraind az eredményt kapod!



10.  
 Az első felét ragaszd az első kerekek belsejébe lévő piros téglalapra!



Olvasd el a ragasztási tanácsokat is!

