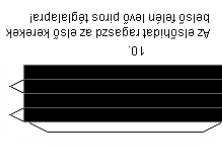
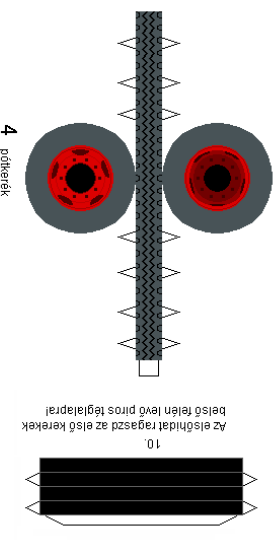
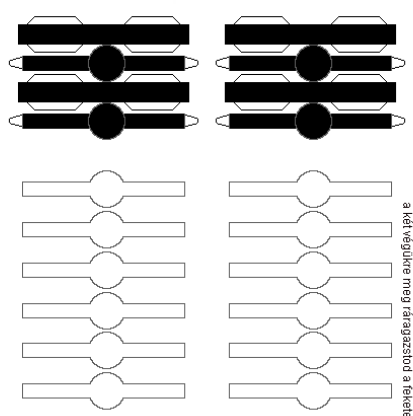


9  
 A hátsó részeket ragaszd a kerekek belsejébe lévő piros keretekre!

Az első részek összeragaszkodnak az előző részekből is, de ha az nem sikerül, mindig akkor ragaszd ki a fűzőt összeragasztás után! A két végére mindig ragaszd a felületrészt, és ügyelj az eredményt kapod!



10.  
 Az első részeket ragaszd az első kerekek belsejébe lévő piros téglalapra!



Olvasd el a ragasztási tanácsokat is!

