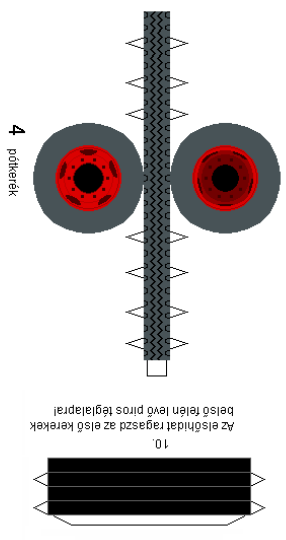
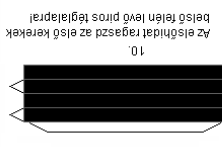


9
 A hátsó részeket ragaszd a kerekek belsejébe lévő piros keretekre!

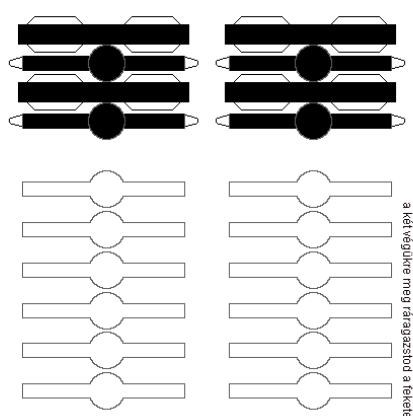
A hátsó részek összeragasztásához az előző sablonból is, de ha az nem sikerült, újat készítsd el a fent leírtak alapján. Az egymással szembe fordított részeket egymással a két végükre megfogva ragaszd a felebe részeket, és ügyelj az eredményt kapod!



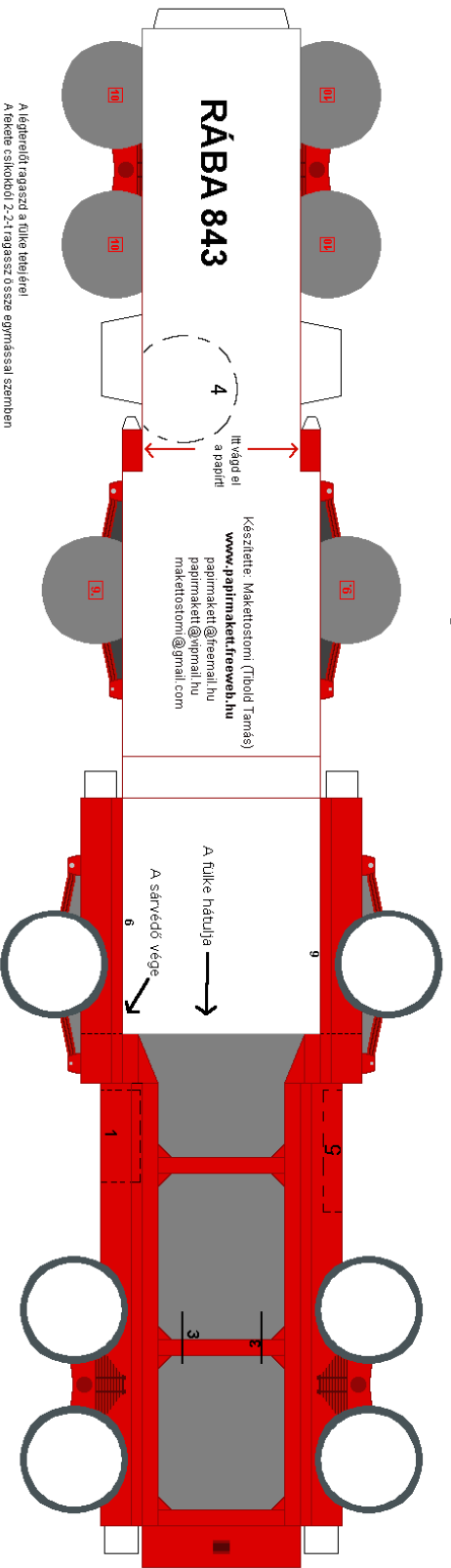
4
 pótkerekek



10.
 Az előhídtet ragaszd az első kerekek belsejébe lévő piros téglalapra!



Olvasd el a ragasztási tanácsokat is!



A fülkét ragaszd a fülke tetőjére!
A kerek csuklókat 2-2-1 ragaszd össze egymással szemben
és szál tanácsot ki húzd!

