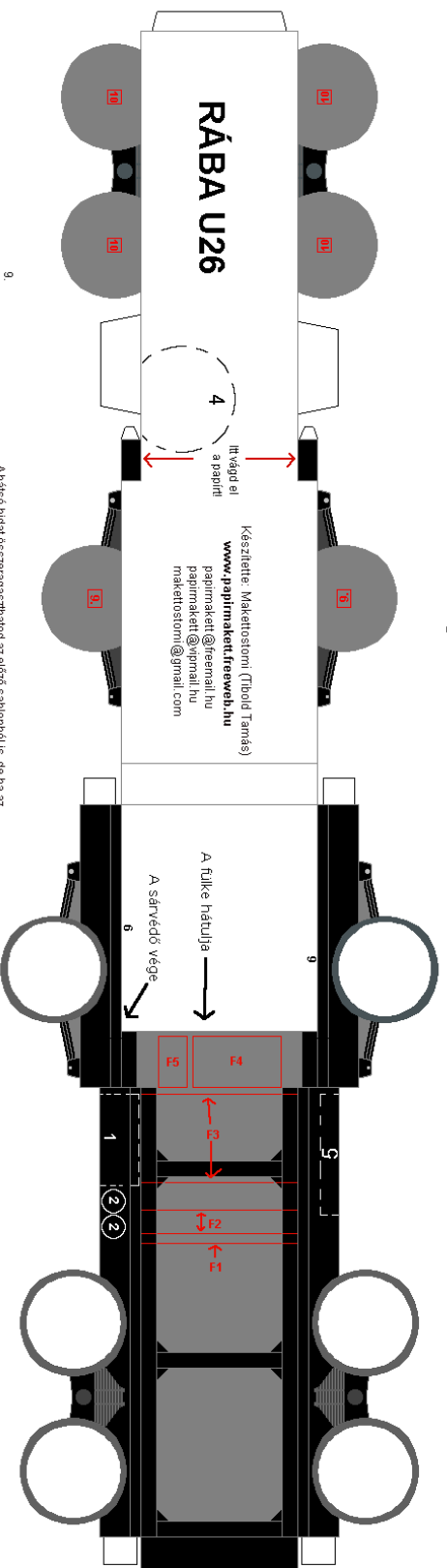
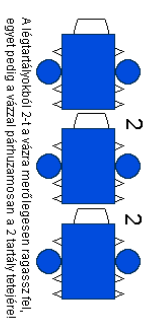
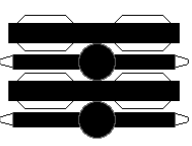
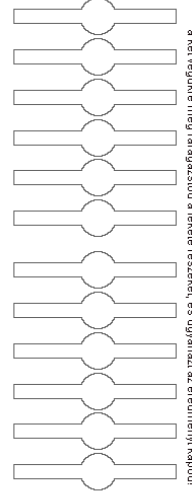
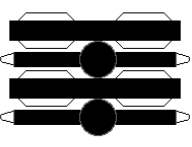
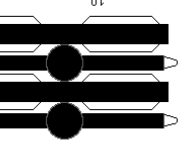
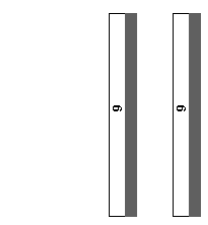


Olvasd el a ragasztási tanácsokat is!



9
 A hátsó hídakat összeragaszd az előző sablonból is, de ha az nem sikerül, akkor ezeket 6-6-ot összeragaszd egymással a két végére meg faragjád a kerek részeit, és ugyanazt az eredményt kapod!

10
 Az elősíkat ragasd a keretek belsejébe felül levő piros lejtőkre!



A legutólsó két 2-es vézna megfelelően illeszkedjen egymással, egyet pedig a vázra párhuzamosan a 2-es(ek) tetejére!

