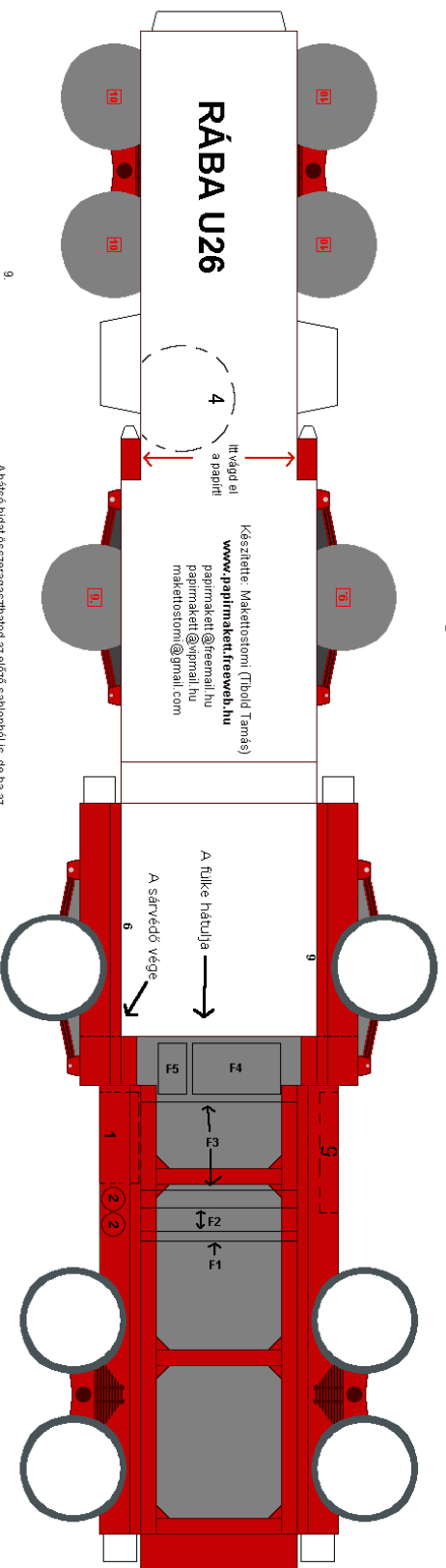


A felépítési sorrend:

Az F1-es alkatrész összeszerelése előlelemző.
 Az F2-es alkatrész összeszerelése a tényleg működő.
 Az F2-1 alkatrész kerül felülre, F2-2 alkatrész pedig az alkatrész F2-3 alkatrész helyére kerül, van az előbbi 2 alkatrészben. F2-4 alkatrész az F2-3 alkatrész alsó látkozat ragasztás, mivel terden van rajzolv, a levele adott lesz.
 Az F2-5 alkatrész csinnál egy hengert az lesz a klatasztó.
 Az F2-6 alkatrész csinnál egy hengert ragaszt az F2-2 alkatrészhez.
 F2-7-es alkatrész csinnál egy hengert, melyből egy levele hengert lesz.
 F2-8 alkatrész csinnál egy hengert, melyből egy levele hengert lesz.
 F2-9 alkatrész csinnál egy hengert, melyből egy levele hengert lesz.
 F2-10 alkatrész csinnál egy hengert, melyből egy levele hengert lesz.
 F2-11 alkatrész csinnál egy hengert, melyből egy levele hengert lesz.
 F2-12 alkatrész csinnál egy hengert, melyből egy levele hengert lesz.
 F2-13 alkatrész csinnál egy hengert, melyből egy levele hengert lesz.
 F2-14 alkatrész csinnál egy hengert, melyből egy levele hengert lesz.
 F2-15 alkatrész csinnál egy hengert, melyből egy levele hengert lesz.
 F2-16 alkatrész csinnál egy hengert, melyből egy levele hengert lesz.
 F2-17 alkatrész csinnál egy hengert, melyből egy levele hengert lesz.
 F2-18 alkatrész csinnál egy hengert, melyből egy levele hengert lesz.
 F2-19 alkatrész csinnál egy hengert, melyből egy levele hengert lesz.
 F2-20 alkatrész csinnál egy hengert, melyből egy levele hengert lesz.
 F2-21 alkatrész csinnál egy hengert, melyből egy levele hengert lesz.
 F2-22 alkatrész csinnál egy hengert, melyből egy levele hengert lesz.
 F2-23 alkatrész csinnál egy hengert, melyből egy levele hengert lesz.
 F2-24 alkatrész csinnál egy hengert, melyből egy levele hengert lesz.
 F2-25 alkatrész csinnál egy hengert, melyből egy levele hengert lesz.
 F2-26 alkatrész csinnál egy hengert, melyből egy levele hengert lesz.
 F2-27 alkatrész csinnál egy hengert, melyből egy levele hengert lesz.
 F2-28 alkatrész csinnál egy hengert, melyből egy levele hengert lesz.
 F2-29 alkatrész csinnál egy hengert, melyből egy levele hengert lesz.
 F2-30 alkatrész csinnál egy hengert, melyből egy levele hengert lesz.
 F2-31 alkatrész csinnál egy hengert, melyből egy levele hengert lesz.
 F2-32 alkatrész csinnál egy hengert, melyből egy levele hengert lesz.
 F2-33 alkatrész csinnál egy hengert, melyből egy levele hengert lesz.
 F2-34 alkatrész csinnál egy hengert, melyből egy levele hengert lesz.
 F2-35 alkatrész csinnál egy hengert, melyből egy levele hengert lesz.
 F2-36 alkatrész csinnál egy hengert, melyből egy levele hengert lesz.
 F2-37 alkatrész csinnál egy hengert, melyből egy levele hengert lesz.
 F2-38 alkatrész csinnál egy hengert, melyből egy levele hengert lesz.
 F2-39 alkatrész csinnál egy hengert, melyből egy levele hengert lesz.
 F2-40 alkatrész csinnál egy hengert, melyből egy levele hengert lesz.
 F2-41 alkatrész csinnál egy hengert, melyből egy levele hengert lesz.
 F2-42 alkatrész csinnál egy hengert, melyből egy levele hengert lesz.
 F2-43 alkatrész csinnál egy hengert, melyből egy levele hengert lesz.
 F2-44 alkatrész csinnál egy hengert, melyből egy levele hengert lesz.
 F2-45 alkatrész csinnál egy hengert, melyből egy levele hengert lesz.
 F2-46 alkatrész csinnál egy hengert, melyből egy levele hengert lesz.
 F2-47 alkatrész csinnál egy hengert, melyből egy levele hengert lesz.
 F2-48 alkatrész csinnál egy hengert, melyből egy levele hengert lesz.
 F2-49 alkatrész csinnál egy hengert, melyből egy levele hengert lesz.
 F2-50 alkatrész csinnál egy hengert, melyből egy levele hengert lesz.

Olvasd el a ragasztási tanácsokat is!



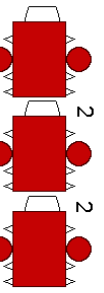

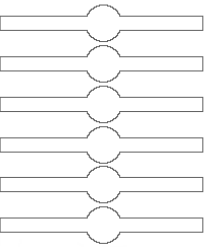
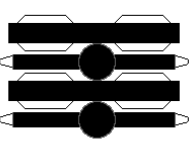
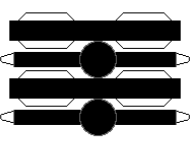
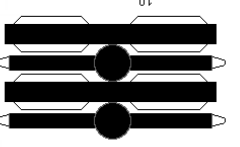
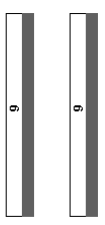
9
 Itt vedd el a papírt

9
 A fülke hátulja
 A szárny vége

10
 Az előshidat ragaszd az első kerékek belső felén lévő piros lejtőlapra!

9
 A fülke hátulja
 A szárny vége

9
 A fülke hátulja
 A szárny vége



A fülke hátulját 21 a vázat a megfelelően ragaszd fel, egyet pedig a vázra párhuzamosan a 2. táblány lejtőjére!

